

22-08-2018



INSTITUTO ELECTORAL
DEL ESTADO DE GUANAJUATO

AGOSTO

Informe mensual de actividades de la
Comisión Especial para el Voto de los
Guanajuatenses Residentes en el
Extranjero

Índice

No.	Título	Página
	Índice	2
1.	Presentación	3
2.	Objetivo del informe	3
3.	Información estadística	4
4.	Objetivos/Actividades	18
5.	Matriz de seguimiento	21

1. Presentación

Con motivo de la reforma constitucional y legal de 2014, por primera vez en el estado de Guanajuato se podrá ejercer el derecho de votar para elegir al titular de la gubernatura desde el extranjero, por lo que el Instituto Electoral del Estado de Guanajuato (IEEG), a través de la Comisión Especial para el Voto de los Guanajuatenses Residentes en el Extranjero (CEVGRE) , tiene la finalidad de desarrollar acciones tendentes para que los ciudadanos guanajuatenses residentes en el extranjero puedan ejercer su derecho al sufragio en la elección concurrente con la federal de 2018.

2. Objetivo del informe

La información aquí presentada, permite conocer las actividades, alcances y resultados del quehacer de la Comisión; por medio de ella, se pueden marcar, también, las rutas que deben seguirse para conseguir los fines institucionales.

3. Información estadística

A continuación, se muestran una serie de tablas y graficas con datos referentes al registro definitivo a la Lista Nominal de Electores Residentes en el Extranjero (LNERE) y los sobres voto recibidos desde el extranjero.

Registro definitivo a la Lista Nominal de Electores Residentes en el Extranjero (LNERE):

- **Tabla 1.** Registro definitivo de guanajuatenses incluidos en la LNERE por sexo y por grupos de edad.
- **Gráfica 1.** Registro definitivo de guanajuatenses incluidos en la LNERE por edad. Solicitud Individual de Voto en el Extranjero (SIVE).
- **Gráfica 2.** Registro definitivo de guanajuatenses incluidos en la LNERE por edad. Solicitud Individual de Inscripción a la Lista Nominal de Electores Residentes en el Extranjero (SIILNERE).
- **Gráfica 3.** Registro definitivo de guanajuatenses incluidos en la LNERE por edad. Solicitud Individual de Inscripción o Actualización a la Sección del Padrón Electoral de las Ciudadanas y los Ciudadanos Residentes en el Extranjero (SIIASPE).
- **Tabla 2.** Registro definitivo de guanajuatenses incluidos en la LNERE por país y sexo.
- **Tabla 3.** Registro definitivo de guanajuatenses incluidos en la LNERE de Estados Unidos por estado y sexo.

Sobres voto recibidos desde el extranjero:

- **Tabla 1.** Sobres voto recibidos para la presidencia, senadurías y gubernatura del estado de Guanajuato por sexo y edad.
- **Gráfica 1.** Sobres voto recibidos para la gubernatura del estado de Guanajuato por sexo y edad.
- **Tabla 2.** Sobres voto recibidos para la presidencia, senadurías y gubernatura del estado de Guanajuato por país.
- **Tabla 3.** Sobres voto recibidos para la presidencia, senadurías y gubernatura del estado de Guanajuato de Estados Unidos por estado.

Registro definitivo a la Lista Nominal de Electores Residentes en el Extranjero (LNERE)

Informe de actividades

Tabla 1. Registro definitivo de guanajuatenses incluidos en la LNERE por sexo y grupos de edad.

Edad	SIVE		Total SIVE	SIILNERE		Total SIILNERE	SIIASPE		Total SIIASPE	Total
	Hombre	Mujer		Hombre	Mujer		Hombre	Mujer		
18-19	10	14	24	7	7	14	62	36	98	136
20-24	46	32	78	62	90	152	163	99	262	492
25-29	71	63	134	153	136	289	359	205	564	987
30-34	150	84	234	132	111	243	619	483	1,102	1,579
35-39	167	126	293	104	74	178	790	601	1,391	1,862
40-44	173	113	286	77	47	124	867	655	1,522	1,932
45-49	180	105	285	61	42	103	733	569	1,302	1,690
50-54	110	80	190	45	32	77	548	385	933	1,200
55-59	57	31	88	39	27	66	390	222	612	766
60-65	51	20	71	21	15	36	287	152	439	546
más de 65	37	14	51	22	14	36	151	123	274	361
Total	1,052	682	1,734	723	595	1,318	4,969	3,530	8,499	11,551

Fuente: Registro Federal de Electores, INE, agosto de 2018.

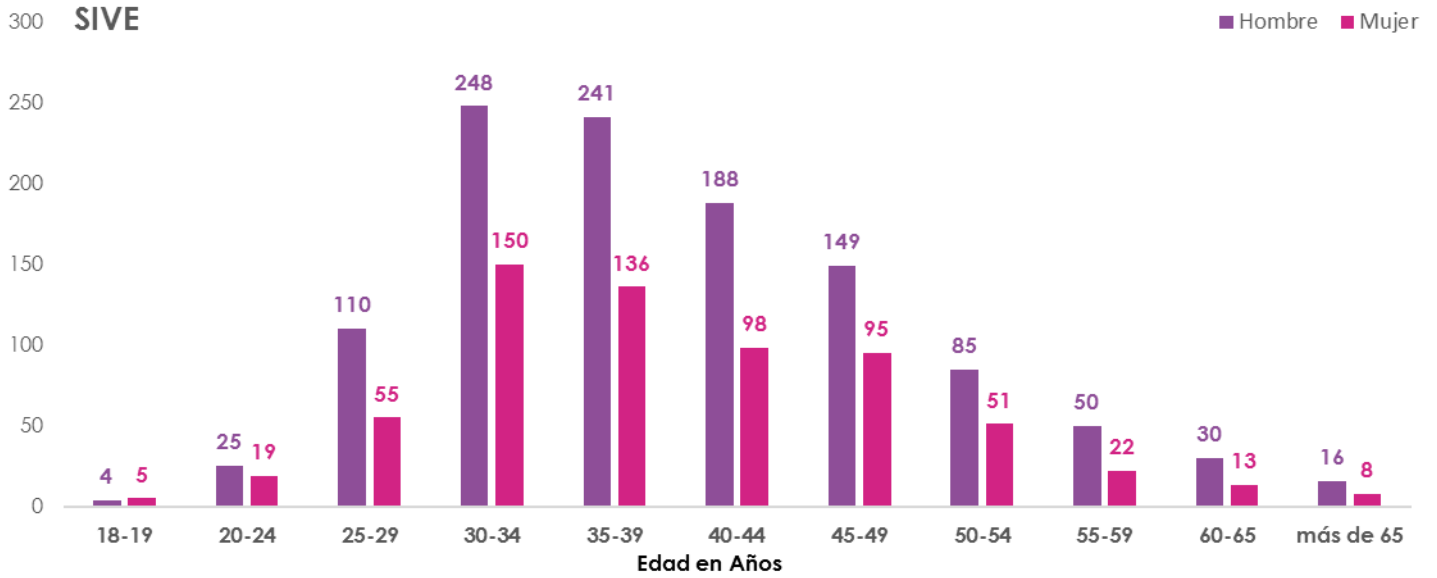
SIVE: Solicitud Individual de Voto en el Extranjero.

SIILNERE: Solicitud Individual de Inscripción a la Lista Nominal de Electores Residentes en el Extranjero.

SIIASPE: Solicitud Individual de Inscripción o Actualización a la Sección del Padrón Electoral de las Ciudadanas y los Ciudadanos Residentes en el Extranjero.

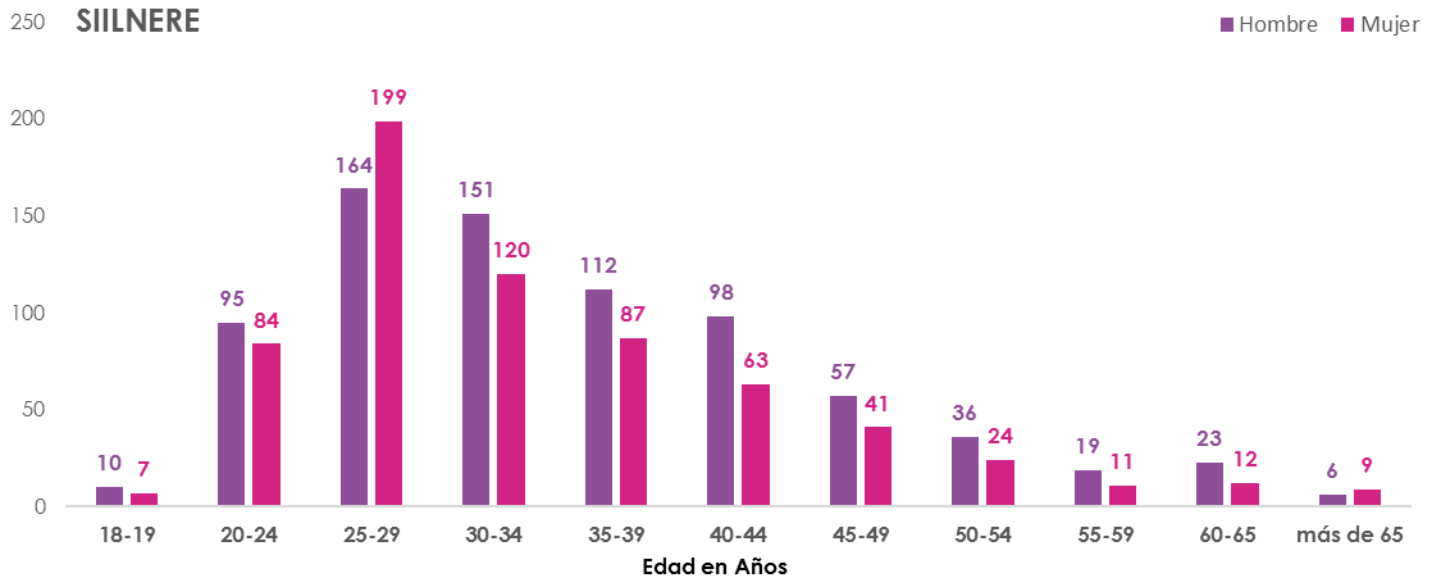
Informe de actividades

Grafica 1. Registro definitivo de guanajuatenses incluidos en la LNERE por edad. Solicitud Individual de Voto en el Extranjero (SIVE).



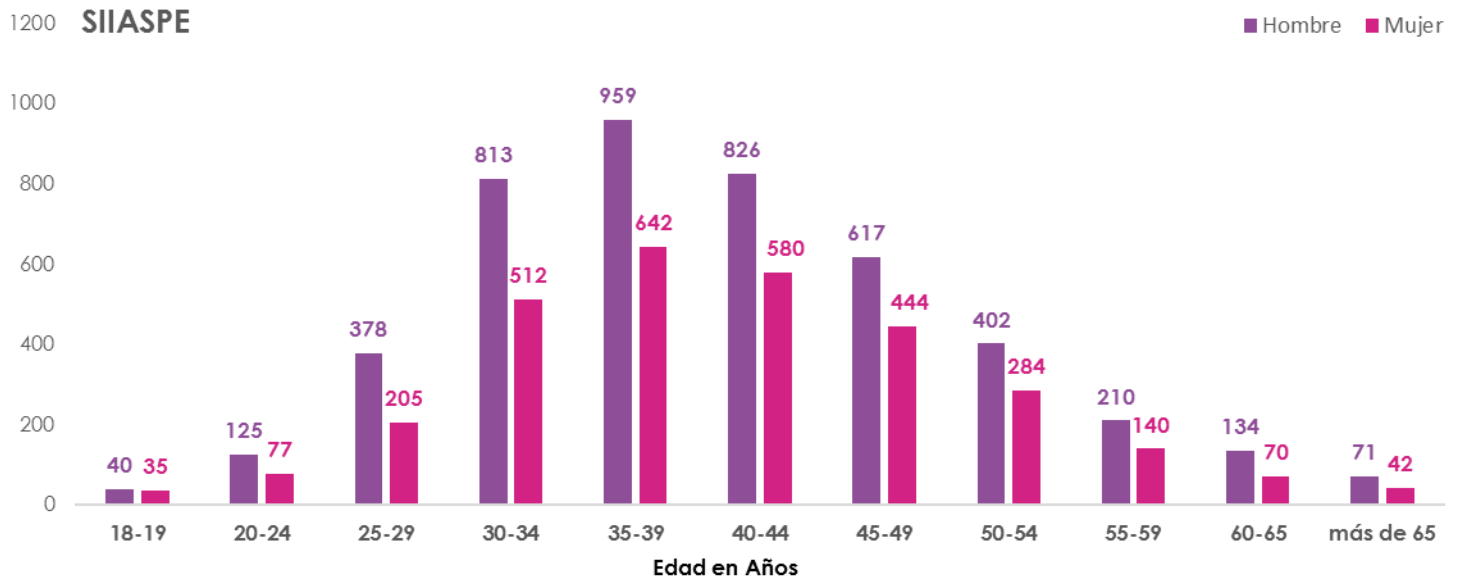
Fuente: Registro Federal de Electores, INE, agosto de 2018.

Grafica 2. Registro definitivo de guanajuatenses incluidos en la LNERE por edad. Solicitud Individual de Inscripción a la Lista Nominal de Electores Residentes en el Extranjero (SIILNERE).



Fuente: Registro Federal de Electores, INE, agosto de 2018.

Grafica 3. Registro definitivo de guanajuatenses incluidos en la LNERE por edad. Solicitud Individual de Inscripción o Actualización a la Sección del Padrón Electoral de las Ciudadanas y los Ciudadanos Residentes en el Extranjero (SIASPE).



Fuente: Registro Federal de Electores, INE, agosto de 2018.

Tabla 2. Registro definitivo de guanajuatenses incluidos en la LNERE por país y por sexo.

País	SIVE		Total SIVE	SIILNERE		Total SIILNERE	SIIASPE		Total SIIASPE	Total General
	Hombre	Mujer		Hombre	Mujer		Hombre	Mujer		
Alemania	5	3	8	44	43	87	2	6	8	103
Argentina	0	0	0	1	8	9	0	2	2	11
Australia	0	0	0	2	10	12	0	0	0	12
Austria	0	0	0	2	2	4	0	1	1	5
Bélgica	2	3	5	0	3	3	3	0	3	11
Brasil	1	0	1	2	4	6	0	0	0	7
Canadá	17	13	30	154	37	191	15	27	42	263
Chile	0	0	0	8	15	23	2	0	2	25
China	0	0	0	3	1	4	1	2	3	7
Colombia	2	0	2	3	5	8	0	1	1	11
Corea Del Sur	0	0	0	0	3	3	0	0	0	3
Costa Rica	0	0	0	0	1	1	4	2	6	7
Cuba	1	0	1	0	1	1	0	0	0	2
Dinamarca	1	0	1	3	1	4	1	2	3	8
Ecuador	0	0	0	2	1	3	0	0	0	3
El Salvador	1	1	2	0	0	0	0	0	0	2
España	3	8	11	28	60	88	3	4	7	106
Estados Unidos	1,006	629	1,635	367	278	645	4,919	3,460	8,379	10,659
Finlandia	2	0	2	0	1	1	0	1	1	4
Francia	2	3	5	26	31	57	1	2	3	65
Guatemala	0	2	2	1	2	3	1	0	1	6
Honduras	0	0	0	0	0	0	0	1	1	1
Hong Kong	0	0	0	1	3	4	0	0	0	4
Hungría	0	0	0	0	1	1	0	0	0	1
India	0	0	0	1	0	1	0	0	0	1
Indonesia	0	0	0	0	0	0	0	1	1	1
Irlanda	1	1	2	7	7	14	0	1	1	17
Islandia	0	0	0	1	1	2	0	2	2	4
Italia	1	5	6	13	14	27	5	0	5	38
Japón	1	0	1	3	1	4	1	0	1	6
Malasia	0	0	0	1	2	3	1	0	1	4
Noruega	0	0	0	0	2	2	1	0	1	3
Nueva Zelanda	0	0	0	2	2	4	0	0	0	4
Países Bajos	0	4	4	15	9	24	2	3	5	33
Panamá	0	0	0	4	2	6	0	0	0	6
Perú	0	2	2	0	2	2	1	1	2	6
Polonia	0	0	0	3	2	5	0	0	0	5
Portugal	1	1	2	0	1	1	1	0	1	4
Puerto Rico	2	0	2	2	2	4	0	1	1	7
Reino Unido	1	3	4	14	21	35	2	4	6	45
Republica Checa	0	1	1	2	0	2	0	1	1	4
República Dominicana	0	0	0	0	1	1	0	0	0	1
Rumania	0	1	1	0	1	1	0	0	0	2
Rusia	0	0	0	0	0	0	1	0	1	1
Singapur	1	1	2	0	1	1	0	1	1	4
Sudáfrica	0	0	0	2	0	2	0	0	0	2
Suecia	1	0	1	1	5	6	0	1	1	8
Suiza	0	1	1	4	6	10	2	3	5	16
Trinidad y Tobago	0	0	0	0	1	1	0	0	0	1
Turquía	0	0	0	1	1	2	0	0	0	2
Total General	1,052	682	1,734	723	595	1,318	4,969	3,530	8,499	11,551

Fuente: Registro Federal de Electores, INE, agosto de 2018.

SIVE: Solicitud Individual de Voto en el Extranjero.

SIILNERE: Solicitud Individual de Inscripción a la Lista Nominal de Electores Residentes en el Extranjero.

SIIASPE: Solicitud Individual de Inscripción o Actualización a la Sección del Padrón Electoral de las Ciudadanas y los Ciudadanos Residentes en el Extranjero.

Tabla 3. Registro definitivo de guanajuatenses incluidos en la LNERE de Estados Unidos por estado y sexo.

País	SIVE		Total SIVE	SIILNERE		Total SIILNERE	SIIASPE		Total SIIASPE	Total General
	Hombre	Mujer		Hombre	Mujer		Hombre	Mujer		
ALABAMA	3	4	7	0	1	1	30	12	42	50
ALASKA	0	0	0	0	0	0	2	1	3	3
ARIZONA	23	13	36	6	6	12	109	93	202	250
ARKANSAS	5	8	13	2	2	4	60	30	90	107
CALIFORNIA	276	163	439	76	65	141	1,155	860	2,015	2,595
COLORADO	3	4	7	10	5	15	58	45	103	125
CONNECTICUT	1	2	3	2	3	5	4	4	8	16
DELAWARE	2	0	2	3	2	5	20	14	34	41
DISTRICT OF COLUMBIA	2	1	3	0	2	2	1	1	2	7
FLORIDA	21	13	34	11	11	22	136	76	212	268
GEORGIA	27	21	48	10	8	18	163	101	264	330
HAWAII	0	0	0	0	1	1	0	3	3	4
IDAHO	8	1	9	2	2	4	70	40	110	123
ILLINOIS	137	81	218	46	30	76	535	420	955	1,249
INDIANA	19	3	22	8	2	10	79	46	125	157
IOWA	2	1	3	3	3	6	12	4	16	25
KANSAS	3	2	5	4	2	6	20	18	38	49
KENTUCKY	0	0	0	0	1	1	7	9	16	17
LOUISIANA	3	2	5	1	2	3	29	13	42	50
MAINE	0	1	1	0	0	0	0	0	0	1
MARYLAND	2	1	3	7	3	10	25	17	42	55
MASSACHUSETTS	0	2	2	2	4	6	7	3	10	18
MICHIGAN	15	15	30	11	15	26	77	58	135	191
MINNESOTA	4	4	8	5	3	8	38	8	46	62
MISSISSIPPI	1	1	2	0	0	0	18	11	29	31
MISSOURI	6	1	7	1	2	3	25	23	48	58
NEBRASKA	2	4	6	1	0	1	21	20	41	48
NEVADA	8	1	9	1	1	2	25	30	55	66
NEW HAMPSHIRE	0	0	0	0	0	0	3	0	3	3
NEW JERSEY	1	3	4	4	3	7	11	5	16	27
NEW MEXICO	3	1	4	1	1	2	12	5	17	23
NEW YORK	2	5	7	4	6	10	14	6	20	37
NORTH CAROLINA	22	10	32	7	4	11	95	66	161	204
OHIO	9	4	13	9	5	14	44	28	72	99
OKLAHOMA	5	1	6	4	2	6	59	25	84	96
OREGON	13	1	14	4	4	8	45	32	77	99
PENSILVANIA	8	4	12	6	6	12	34	26	60	84
RHODE ISLAND	0	1	1	1	0	1	0	1	1	3
SOUTH CAROLINA	4	0	4	3	0	3	18	10	28	35
SOUTH DAKOTA	0	0	0	0	0	0	4	0	4	4
TENNESSEE	9	5	14	4	1	5	77	45	122	141
TEXAS	303	211	514	91	62	153	1,543	1,107	2,650	3,317
UTAH	10	4	14	3	2	5	35	23	58	77
VIRGINIA	7	6	13	3	3	6	58	49	107	126
WASHINGTON	14	6	20	5	3	8	65	34	99	127
WEST VIRGINIA	0	0	0	0	0	0	4	2	6	6
WISCONSIN	22	18	40	6	0	6	72	35	107	153
WYOMING	1	0	1	0	0	0	0	1	1	2
Total General	1,006	629	1,635	367	278	645	4,919	3,460	8,379	10,659

Fuente: Registro Federal de Electores, INE, agosto de 2018.

SIVE: Solicitud Individual de Voto en el Extranjero.

SIILNERE: Solicitud Individual de Inscripción a la Lista Nominal de Electores Residentes en el Extranjero.

SIIASPE: Solicitud Individual de Inscripción o Actualización a la Sección del Padrón Electoral de las Ciudadanas y los Ciudadanos Residentes en el Extranjero.

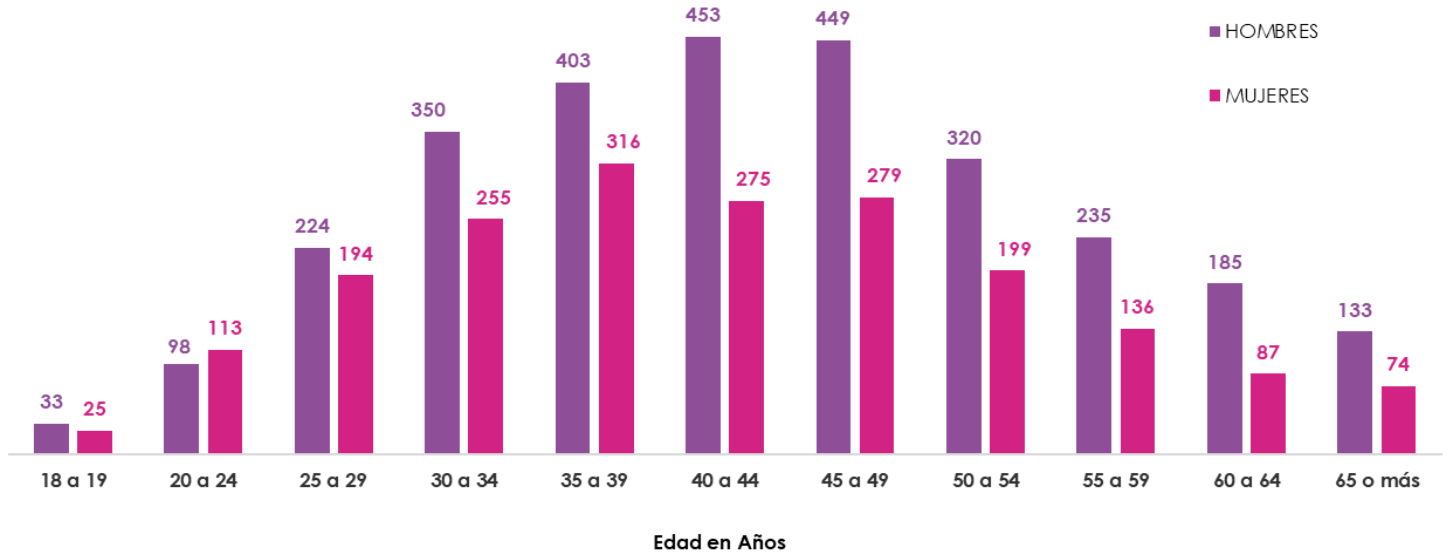
Sobres voto recibidos desde el extranjero

Tabla 1. Sobres voto recibidos para la presidencia, senadurías y gubernatura del Estado de Guanajuato por sexo y edad.

EDAD	PRESIDENCIA		TOTAL PRESIDENCIA	SENADURÍA		TOTAL SENADURÍA	GUBERNATURA		TOTAL GUBERNATURA
	H	M		H	M		H	M	
18 a 19	33	25	58	33	25	58	33	25	58
20 a 24	98	113	211	98	113	211	98	113	211
25 a 29	224	194	418	224	193	417	224	192	416
30 a 34	350	255	605	350	254	604	350	255	605
35 a 39	403	316	719	403	315	718	403	315	718
40 a 44	453	275	728	454	275	729	454	274	728
45 a 49	449	279	728	448	279	727	449	278	727
50 a 54	320	199	519	319	197	516	320	199	519
55 a 59	235	136	371	234	136	370	234	135	369
60 a 64	185	87	272	184	87	271	185	87	272
65 o más	133	74	207	134	74	208	133	74	207
TOTAL	2,883	1,953	4,836	2,881	1,948	4,829	2,883	1,947	4,830

Fuente: Registro Federal de Electores, INE, agosto de 2018.

Gráfica 1. Sobres voto recibidos para la gubernatura del Estado de Guanajuato por sexo y por edad.



Fuente: Registro Federal de Electores, INE, agosto de 2018.

Tabla 2. Sobres voto recibidos para la presidencia, senadurías y gubernatura del Estado de Guanajuato por país.

PAÍS	TIPO DE ELECCIÓN		
	PRESIDENCIA	SENADURÍA	GUBERNATURA
ESTADOS UNIDOS	4,176	4,168	4,171
CANADÁ	163	163	164
ESPAÑA	88	88	88
ALEMANIA	83	83	83
FRANCIA	47	47	47
REINO UNIDO	41	41	41
ITALIA	32	32	32
PAÍSES BAJOS	29	29	29
CHILE	23	23	23
SUIZA	13	13	13
BÉLGICA	11	11	11
AUSTRALIA	9	9	9
COLOMBIA	9	9	9
SUECIA	8	8	8
ARGENTINA	7	7	7
COSTA RICA	7	7	7
IRLANDA	7	7	7
DINAMARCA	6	6	6
AUSTRIA	5	5	4
BRASIL	5	5	5
JAPÓN	5	5	5
PERÚ	5	5	5
PUERTO RICO	5	5	5
CHINA	4	5	4
FINLANDIA	4	4	4
MALASIA	4	4	4
NUEVA ZELANDIA	4	4	4
COREA DEL SUR	3	3	3
GUATEMALA	3	3	3
HONG KONG	3	3	3
ISLANDIA	3	3	3
POLONIA	3	3	3
SINGAPUR	3	3	3
CUBA	2	2	2
ECUADOR	2	2	2
NORUEGA	2	2	2
TURQUÍA	2	2	2
EL SALVADOR	1	1	
HONDURAS	1	1	1
INDIA	1	1	1
INDONESIA	1	1	1
PANAMÁ	1	1	1
PORTUGAL	1	1	1
REPÚBLICA CHECA	1	1	1
RUMANIA	1	1	1
RUSIA	1	1	1
SUDÁFRICA	1	1	1
TOTAL	4,836	4,829	4,830

Fuente: Registro Federal de Electores, INE, agosto de 2018.

Tabla 3. Sobres voto recibidos para la presidencia, senadurías y gubernatura del Estado de Guanajuato de Estados Unidos por estado.

ESTADOS UNIDOS			
ESTADO DE RESIDENCIA	PRESIDENCIA	SENADURÍA	GUBERNATURA
TEXAS	1,063	1,059	1,061
CALIFORNIA	1,052	1,052	1,052
ILLINOIS	556	554	554
GEORGIA	156	156	156
FLORIDA	126	126	126
NORTH CAROLINA	105	105	105
MICHIGAN	97	97	97
ARIZONA	93	93	93
COLORADO	68	67	68
WISCONSIN	61	61	61
INDIANA	57	57	57
PENNSYLVANIA	52	52	52
WASHINGTON	48	48	48
OREGON	42	42	42
OHIO	41	41	41
VIRGINIA	40	40	40
MINNESOTA	39	39	39
ARKANSAS	37	36	37
IDAHO	35	35	35
TENNESSEE	33	33	33
UTAH	32	32	32
NEW YORK	31	31	31
NEVADA	29	29	29
OKLAHOMA	29	29	29
KANSAS	27	27	27
MARYLAND	27	27	27
MISSOURI	24	24	23
DELAWARE	21	21	21
NEBRASKA	17	17	17
ALABAMA	16	16	16
LOUISIANA	16	16	16
CONNECTICUT	14	14	14
IOWA	13	13	13
MASSACHUSETTS	13	13	13
NEW JERSEY	13	13	13
NEW MEXICO	11	11	11
SOUTH CAROLINA	10	10	10
DISTRICT OF COLUMBIA	6	6	6
KENTUCKY	6	6	6
MISSISSIPPI	6	6	6
ALASKA	3	3	3
RHODE ISLAND	3	3	3
WEST VIRGINIA	3	3	3
WYOMING	2	2	2
HAWAII	1	1	1
MAINE	1	1	1
SOUTH DAKOTA	1	1	1
TOTAL	4,176	4,168	4,171

Fuente: Registro Federal de Electores, INE, agosto de 2018.

4. Objetivos/Actividades

Objetivo 4: Desarrollar actividades posteriores a la jornada electoral para: agradecer la participación de los migrantes guanajuatenses en las elecciones desde el extranjero para elegir los cargos de la presidencia de México, senadurías y gubernatura del estado de Guanajuato; analizar los procesos electorales federal y locales 2017-2018 con voto de los mexicanos residentes en el extranjero y desarrollar un informe final del proyecto del voto de los guanajuatenses residentes en el extranjero.

No.	Actividad
1	Presentar el contenido de microcápsula de audio y video para redes sociales.

Resultado: La Coordinación de Comunicación y Difusión produjo un video de agradecimiento para los migrantes guanajuatenses por haber participado en el Proceso Electoral 2017-2018.

Evidencia Fotográfica



Video de agradecimiento. Voto de los Guanajuatenses Residentes en el Extranjero. Facebook, julio de 2018.

No.	Actividad
	Décima reunión del Grupo de Trabajo del Voto de los Mexicanos Residentes en el Extranjero para los Procesos Electorales Locales 2017-2018.
<p>Resultado: El pasado 2 de agosto del año en curso integrantes de la CEVGRE asistieron a la Décima reunión del Grupo de Trabajo del Voto de los Mexicanos Residentes en el Extranjero para los Procesos Electorales Locales 2017-2018, realizada en las oficinas del Instituto Nacional Electoral en la Ciudad de México. A la reunión asistieron: el consejero electoral y presidente de la CEVGRE, Luis Miguel Rionda Ramírez, los consejeros electorales integrantes de la misma, Santiago López Acosta y Antonio Ortiz Hernández, así como el Titular de la UTVGRE, Abel Alfredo Muñoz Pedraza.</p>	

Evidencia Fotográfica



Décima reunión del Grupo de Trabajo para el Voto de los Mexicanos Residentes en el Extranjero en los Procesos Electorales Locales 2017 – 2018 del Instituto Nacional Electoral, Ciudad de México, 2 de agosto de 2018.

5. Matriz de seguimiento